



MANUAL DE USO SECADORES DE BOTAS LÍNEA SS



1. Información General

Este manual elaborado y distribuido por Comind Industries tiene como propósito transmitir recomendaciones, avisos y requisitos con respecto a su compra y uso de los productos descritos a continuación. Visite el sitio web de Comind Industries (<https://www.comind.cl/>) o comuníquese con el servicio al cliente de Comind para obtener más información sobre los productos. Para asegurar el uso adecuado del equipo, el usuario debe revisar cuidadosamente este Manual.

EL NO CUMPLIMIENTO CON LA INFORMACIÓN PROPORCIONADA EN ESTE MANUAL IMPLICA QUE EL USUARIO ASUMA TODOS LOS RIESGOS Y RESPONSABILIDADES DERIVADOS DE DICHO FALLO.

INSTRUCCIONES DE SEGURIDAD

NOTA: Los secadores de botas están diseñados y fabricados para ser usados en el calentamiento de botas de diversos tamaños.

NOTA: La corriente de funcionamiento es importante para que el usuario calcule, a fin de dimensionar adecuadamente el cable de alimentación y otros componentes para la operación segura del equipo.

DECLARACIONES DE SEGURIDAD

El usuario debe garantizar que el instalador use todos los EPP relevantes (elementos de protección personal) al momento de ejecutar el equipo.



ADVERTENCIA

Riesgo de descarga eléctrica

Cualquier instalación del equipo suministrado solo debe ser realizado por un electricista calificado, de acuerdo con los códigos eléctricos nacionales y locales aplicables.

Este producto no ha sido diseñado para uso en ubicaciones clasificadas (peligrosas, ATEX).

ADVERTENCIA - RIESGO DESCARGA ELÉCTRICA

Es responsabilidad del usuario dimensionar adecuadamente el cable a tierra y garantizar que la impedancia sea lo suficientemente baja como para avalar la seguridad de una persona.



2. Especificaciones Técnicas

El equipo está hecho de acero inoxidable SU304, con ventilador de alta velocidad y módulo de calentamiento a temperatura constante. Diseño especial para almacenar diversas botas, zapatos, etc. Posee múltiples aberturas para realizar un secado completo y uniforme gracias a un controlador multifuncional. La desinfección con ozono puede esterilizar eficazmente y prevenir la reproducción de bacterias, eliminando el olor dentro de las botas.



DATOS TÉCNICOS

MODELO:	SS 10 PARES	SS 20 PARES	SS 40 PARES
TAMAÑO DEL PRODUCTO:	760*600*1640 MM	1360*600*1640 MM	1380*750*1900 MM
POTENCIA:	1 KW	1.1 KW	2.2 KW
PESO NETO:	23 KG	50 KG	104 KG
VOLTAJE:	220 V	220 V	220 V
RANGO DE TEMPERATURA:	0 - 60 °C	0 - 60 °C	0 - 60 °C



ESCANEA Y DESCARGA
NUESTRO MANUAL

3. Instalación

ANTES DE INSTALAR

Inspeccione cualquier daño que ocurra durante el envío, almacenamiento o manipulación.

ORIENTACIÓN DE MONTAJE

El montaje de nuestros secadores de botas debe ser ingresado a pared. Cuidar los componentes eléctricos que están por el lado posterior del producto. Asegure una distancia mínima de 30 Cm de la pared.



PRECAUCIÓN

No tape la salida del ventilador con ningún objeto, esto puede provocar daño en el equipo

4. Control de Temperatura

1. Ajuste el termostato para garantizar el buen funcionamiento del equipo.
2. Ajuste la temperatura y el tiempo de secado.
3. El panel de control funciona de la siguiente manera:



Modo Manual

1. En modo de espera o manual: mantenga presionado "Time Set" durante 1 segundo para entrar en el **sistema de ajustes**, luego pulse "Arriba" o "Abajo" para modificar el reloj según la zona horaria y para finalizar pulse "Time Set".
2. En modo manual: mantenga pulsado "Temp Set" durante 1 segundo para entrar en **ajuste manual de temperatura**, adaptele a sus necesidades y pulse "Temp Set" para salir. (Recomendación de uso entre 42°C y 45°C).

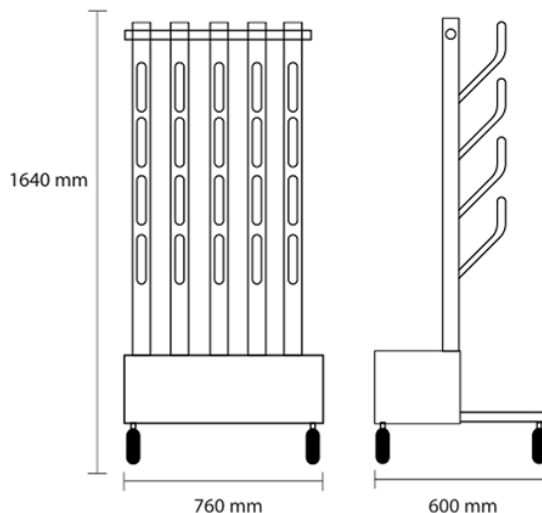
Modo Automatico

Para habilitar la **función automática**, primero se debe actualizar la configuración horaria, una vez ingresada correctamente la hora, se puede proceder a programar hasta 3 ciclos de trabajo en un rango de 24 hrs.

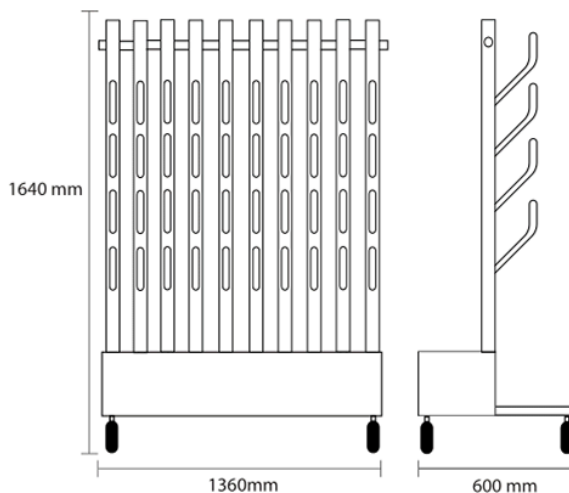
Para ello, se debe mantener pulsado el botón Time-Set, lo que nos permitirá ingresar la hora del primer ciclo de encendido, la hora que se ingrese será la que determine cuando enciende por primera vez el equipo, luego pulsando nuevamente Time-Set podemos definir el horario en que debe apagarse el secador de botas y cumplir su primer ciclo de trabajo. Para configurar los 02 ciclos de trabajo restantes se debe proceder de la misma manera.

5. Imágenes de referencia y Planos

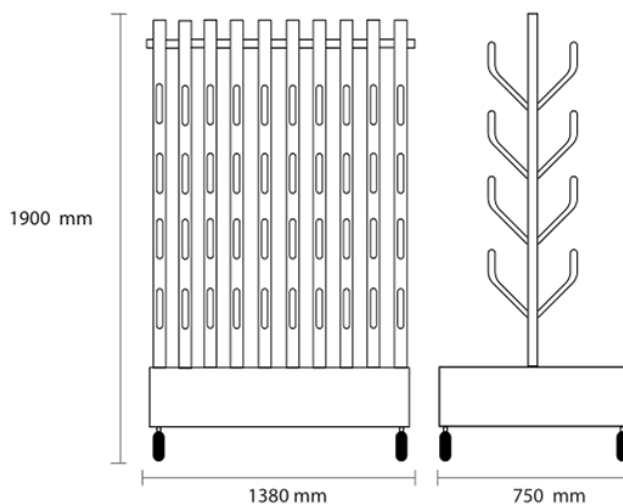
MODELO SS 10 PARES



MODELO SS 20 PARES



MODELO SS 40 PARES



6. Asuntos que requieren atención

1. La temperatura de secado recomendada es de 42°C -45°C. Cuando la temperatura se ajusta demasiado alta, por favor no entre en contacto con la superficie del equipo de acero inoxidable para evitar accidentes asociados a quemaduras.
2. No lave el panel de control directamente con agua
3. Si el equipo necesita ser reparado, por favor corte el suministro de energía y póngase en contacto con su vendedor asignado.
4. El equipo no debe ser utilizado por personas (incluidos los niños) con capacidades físicas, sensoriales o mentales reducidas, o con falta de experiencia y conocimientos, a menos que hayan sido instruidos y supervisados por un experto.
5. Los niños no deben jugar cerca del equipo.

7. Inspección y Mantenimiento

El mantenimiento del equipo debe ser realizado por personal de COMIND INDUSTRIES. Si su empresa queda alejada de la zona casa matriz, se recomienda contactarse con su ejecutivo asignado para gestionar los pasos a seguir.

Nota: no debe permitir que entre agua en el panel de control.

COMO SOLICITAR PIEZAS DE REPUESTO

Si no se conoce a su representante de Comind, visite nuestro sitio web <http://comind.cl> y use la herramienta Donde Comprar. Para solicitar vuestra pieza de repuesto indique los números del producto para que el vendedor busque la ruta de fabricación de vuestro equipo.

8. Garantía

COMIND Industries garantiza que estos productos están libres de defectos tanto en sus materiales como en mano de obra durante un periodo de 6 meses a partir de la fecha de envío. Si este producto resulta defectuoso durante su periodo de garantía, COMIND reparará el producto sin ningún cargo adicional, o proporcionará un reemplazo a cambio del producto defectuoso.

Esta garantía no se aplicará a ningún defecto, fallo o daño causado por uso o mantenimiento inadecuado.